acaia

ERSTE SCHRITTE

acaia

Benötigen Sie Hilfe?
Kontaktieren Sie uns unter support@acaia.co

PX40-2-201

DURCH SCHIEBEN ÖFFNEN

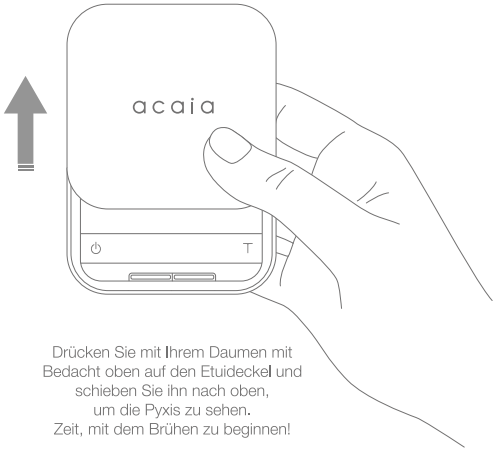

Drücken Sie mit Ihrem Daumen mit
Bedacht oben auf den Etuideckel und
schieben Sie ihn nach oben,
um die Pyxis zu sehen.
Zeit, mit dem Brühen zu beginnen!

KURZANLEITUNG



EIN/AUSSCHALTEN

1. [Drücken Sie] ⏻, um die Waage **einzuschalten.**
2. [Tippen Sie zweimal auf] ⏻, um die Waage **auszuschalten.**

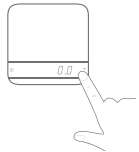

GEWICHT TARIEREN

[Drücken Sie] T, um das Gewicht **zu tarieren/auf Null zu setzen.**



MODI UMSCHALTEN

[Halten Sie] ⏻ lange gedrückt halten, um **Modi umzuschalten.**

- Wiegen-Modus
- Doppelanzeige-Modus
- Automatisch starten-Modus

*Eine ausführliche Beschreibung über die Funktionsweise der jeweiligen Modi finden Sie in unserer Online-Anleitung.

Beachten Sie bitte die Anweisungen zur Aktivierung/Deaktivierung der Modi in unserer Online-Anleitung
eu.acaia.co/manual