

acaia

COMENZAR

acaia

EN BUSCA DEL EQUILIBRIO PERFECTO

¡Enhorabuena! Ahora es el afortunado propietario de una balanza Pearl Model S. Esta balanza está diseñada tanto para entusiastas como profesionales del café. Permite controlar el peso, el tiempo y la velocidad de caudal durante la preparación del café.

Acaia es pionera en ofrecer precisión, velocidad y alto rendimiento en balanzas para café, y todos los productos Acaia son de gran calidad. La serie Pearl ofrece una gran precisión, un tiempo de respuesta rápido y un vertido del café excepcional. Ahora, con la Pearl S y su Brewguide integrada en la pantalla de la balanza, podrá disfrutar de muchas más formas de preparar sus cafés. Utilice nuestra aplicación gratuita para buscar y descargar la guía de preparación de café que necesite y ¡prepare la taza de café perfecta!

DESCARGAR LAS APLICACIONES



App Store



Google Play

ENCUÉNTRENOS EN LÍNEA



@acaiacoffee

¿Necesita ayuda? Póngase en contacto con nosotros en support@acaia.co

GUÍA DE INICIO RÁPIDO

1 RETIRAR LA ALMOHADILLA PROTECTORA

Retire la almohadilla protectora de la parte inferior de la Pearl Model S.



2 USAR EN UNA SUPERFICIE ESTABLE

Coloque la balanza en una superficie plana y estable.



3 REGISTRAR SU PEARL MODEL S

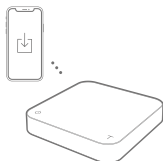
El registro nos permite ofrecerle un servicio de atención al cliente más rápido y eficaz.



Regístrese en:
eu.acaia.co/product-registration

4 DESCARGAR LAS APLICACIONES ACAIA

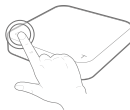
¡Conéctese con la balanza y empiece a preparar café!





Nuestra lista de aplicaciones:
eu.acaia.co/apps

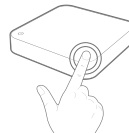
GUÍA DE INICIO RÁPIDO

ENCENDER/APAGAR



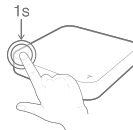
1. [Pulsar]  para **encender** la balanza.
2. [Pulsar dos veces]  para **apagar** la balanza.


TARAR



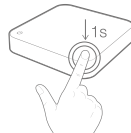
[Pulsar] T para **determinar la tara /poner el peso a cero.**

CAMBIAR DE MODO



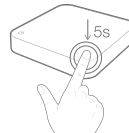
[Mantener pulsado durante un segundo]  para **cambiar de modo.**

BREWGUIDE



[Mantener pulsado durante un segundo] T para **acceder a la brewguide.**

ALTERNAR UNIDADES



[Mantener pulsado durante cinco segundos] T para **alternar unidades.**

Siga nuestro manual en línea para activar/desactivar los modos
eu.acaia.co/manual