

acaia

快速开箱指南

acaia

完美称重之旅

恭喜您！您现在是 Pearl Model S 的拥有者。该咖啡秤专为咖啡爱好者和专业人士设计。它能显示冲煮时的重量、时间和流速。

Acaia 为咖啡秤带来高精度、高速度和高性能，所有产品均采用高品质工艺制成。Pearl 系列的设计考虑了高精度、快速响应以及手冲咖啡。现在，通过 Pearl S 和显示屏上的内置 Brewguide，您能以更多方式冲煮咖啡。使用免费应用程序搜索和下载您需要的冲煮指南，开始冲煮一杯完美的咖啡吧！

下载应用程序



App Store



Google Play

在线联系



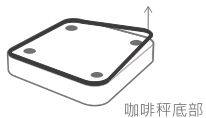
@acaiacoffee

需要帮助？发送邮件至 support@acaia.co

快速开箱指南

1 请移除保护海绵垫

将保护海绵垫从 Pearl Model S 底部移除。



2 在平稳表面上使用

将 Pearl Model S 放在平稳表面上。



3 注册 PEARL MODEL S

现在注册，这样我们能更好地为您服务。

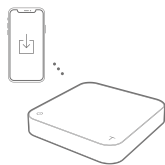


注册地址：
acaia.co/product-registration

4 下载 ACAIA 应用程序

连接咖啡秤，开始冲煮！



应用程序列表：
acaia.co/apps



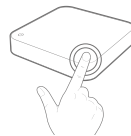
快速开箱指南

开机/关机



1. [按下]  打开咖啡秤。
2. [双击]  关闭咖啡秤。

清零



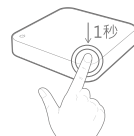
[短按] T 重量清零。

切换模式



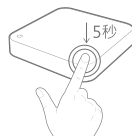
[长按1秒]  切换模式。

BREWGUIDE



[长按1秒] T 访问 Brewguide.

切换单位



[长按5秒] T 切换单位。