

acaia

快速開箱指南

acaia

邁向完美咖啡比例的旅程

歡迎您成為 Acaia Pearl 智能咖啡秤的愛用者！

Acaia 致力於設計生產最優質的智能咖啡秤給所有愛好咖啡的人，擁有 Acaia Pearl 智能咖啡秤，意味著您正一步一步向咖啡大師之路邁進。Acaia 是市面上專門為咖啡愛好者和專業人士所設計的智能咖啡秤，能夠在您沖泡時替您監控咖啡份量、沖泡時間、萃取量與速度，提供沖泡過程中的重要數據，協助您泡出更完美的一杯咖啡。

Acaia Pearl 智能咖啡秤外觀設計簡約且富有現代感，擁有絕佳的功能與效能，並有兼容 iOS 與 Android 平台的多種應用程式，期待與您一同探索咖啡世界無限的可能性。

免費下載應用程式



App Store



Google Play

社群平台



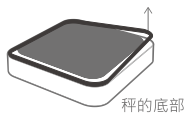
@acaiacoffee

如需要任何協助，請透過客服信箱 support@acaia.co 與我們聯繫

快速開箱指南

1 請移除保護海綿墊

請移除 Acaia Pearl 智能咖啡秤底部的保護海綿墊



2 請平放於穩定的水平桌面上

請將 Acaia Pearl 智能咖啡秤置放於平穩的水平桌面上



3 註冊您的 Pearl

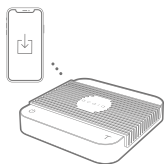
註冊有助於我們加快客戶服務的速度，進而提高品質服務。



註冊網址：
acaia.co/product-registration

4 下載 Acaia App

把 App 連接到您的咖啡秤，接著就可以來沖咖啡了！



App 列表：
acaia.co/apps

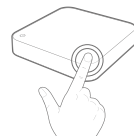
快速開箱指南

開機/關機



1. 長按電源鍵 開機
2. 點兩下電源鍵 關機

扣重



T 短按扣除重量/歸零

切換模式



長按電源鍵切換模式

- 秤重模式
- 雙顯示模式
- 自動扣重模式
- 流量感應啟動自動計時模式
- 濃縮咖啡模式
- 進階萃取模式

*完整操作方式以及各種模式功能請參閱網站操作手冊
請依據操作手冊開啟或關閉模式