

acaia

COMENZAR

acaia

EN BUSCA DEL EQUILIBRIO PERFECTO

¡Enhorabuena! Ahora es el afortunado propietario de una balanza Acaia Pearl. Esta balanza está diseñada tanto para entusiastas como profesionales del café. Permite controlar el peso, el tiempo y la velocidad de caudal durante la preparación del café.

Simple, moderna y minimalista, la Acaia Pearl ofrece funciones prácticas e intuitivas, así como una alta precisión y un tiempo de respuesta rápido. Es compatible con nuestras aplicaciones Acaia para iOS y Android, y ofrece infinitas posibilidades para explorar el exquisito mundo del café.

DESCARGAR LAS
APLICACIONES



App Store



Google Play

ENCUÉNTRENOS EN
LÍNEA



@acaiacoffee

¿Necesita ayuda? Póngase en contacto con nosotros en support@acaia.co

GUÍA DE INICIO RÁPIDO

1 RETIRAR LA ALMOHADILLA PROTECTORA

Retire la almohadilla protectora de la parte inferior de la balanza.



2 USAR EN UNA SUPERFICIE ESTABLE

Coloque la balanza en una superficie plana y estable.



3 REGISTRAR SU BALANZA PEARL

El registro nos permite ofrecerle un servicio de atención al cliente más rápido y eficaz.

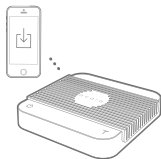


Regístrese en:
eu.acaia.co/product-registration

4 DESCARGAR LAS APLICACIONES ACAIA

¡Conéctese con la balanza y empiece a preparar café!



Nuestra lista de aplicaciones:
eu.acaia.co/apps



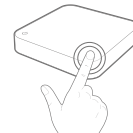
GUÍA DE INICIO RÁPIDO

ENCENDER/APAGAR



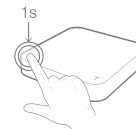
1. [Pulsar]  para **encender** la balanza.
2. [Pulsar dos veces]  para **apagar** la balanza.


TARAR



[Pulsar] T para **determinar la tara/poner el peso a cero.**

CAMBIAR DE MODO



[Mantener pulsado durante un segundo]  para **cambiar de modo.**

- Modo Solo pesaje
- Modo Pantalla doble
- Modo Tara automática
- Modo Inicio del temporizador con caudal
- Modo Espresso
- Modo Bebida

*Para ver información detallada sobre cada modo, consulte nuestro manual en línea.