

acaia

DÉMARRER

acaia

À LA RECHERCHE DE L'ARÔME PARFAIT

Félicitations ! Vous êtes maintenant le propriétaire d'une superbe balance Pearl d'Acaia. Cette balance, conçue pour les amateurs et les professionnels, permet de spécifier le poids, la durée et le débit des infusions.

La balance Pearl d'Acaia est d'une conception fiable, moderne et minimaliste, et offre des fonctionnalités pratiques et intuitives. Elle est compatible avec nos applications iOS et Android et vous permet d'explorer toutes les possibilités du monde raffiné du café.

TÉLÉCHARGER LES
APPLICATIONS



App Store



Google Play

NOUS TROUVER
EN LIGNE



@acaiacoffee

Besoin d'aide ? Contactez-nous à support@acaia.co

GUIDE DE DÉMARRAGE

1 RETIRER LA MOUSSE DE PROTECTION

Retirez la mousse de protection sous la balance.



2 PLACER SUR UNE SURFACE STABLE

Placez la balance sur une surface plate et stable.



3 ENREGISTRER LA BALANCE

L'enregistrement nous permet de mieux vous servir avec un service client plus rapide.



Enregistrer :
eu.acaia.co/product-registration

4 TÉLÉCHARGER LES APPLICATIONS ACAIA

Connectez-vous à la balance et commencez à infuser !



Nos apps :
eu.acaia.co/apps



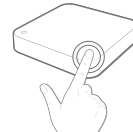
GUIDE DE DÉMARRAGE


ALLUMER/ ÉTEINDRE



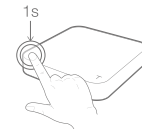
1. [Appuyez sur]  pour **allumer** la balance.
2. [Appuyez deux fois sur]  pour **éteindre** la balance.


CALCULER LA TARE



[Appuyez sur]  T pour **calculer la tare/remettre à zéro** le poids.

CHANGER DE MODES



[Appuyez une seconde sur]  pour **changer de mode**.

- Mode Poids seulement
- Mode Double affichage
- Mode Tare automatique
- Mode Démarrage du minuteur en versant
- Mode Espresso
- Mode Boisson

* Pour des instructions détaillées sur chaque mode, veuillez consulter notre guide en ligne.