

# acaia

## 快速开箱指南

# acaia

## 开始探索完美咖啡比例的旅程

欢迎您加入并成为 Acaia 智能咖啡秤的一份子！

Acaia 致力于设计并提供最优质的智能咖啡秤给所有爱好咖啡的人们，拥有 Acaia Pearl 智能咖啡秤，意味着您正一步一步往咖啡大师之路迈进。Acaia 是市面上专门为咖啡爱好者所设计的智能咖啡秤，能够在您冲泡咖啡时替您监控咖啡的份量、冲泡时间、萃取量与速度，可以提供咖啡冲泡过程中的重要数据，协助您泡出更完美的一杯咖啡。

Acaia 智能咖啡秤外观设计简约且富有现代感，拥有绝佳的功能与效能，并有兼容 iOS 与 Android 平台的 Acaia coffee 應用程式，希望与您一同探索咖啡世界无限的可能性。

免费下载应用程序



App Store



Google Play

社群平台



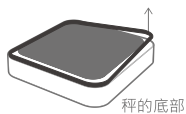
@acaiacoffee

如需要任何协助，请透过客服信箱 [support@acaia.co](mailto:support@acaia.co) 与我们联系

## 快速开箱指南

### 1 请移除保护海绵垫

请移除缠绕在 Acaia Pearl 智能咖啡秤底部的保护海绵垫



### 2 请平放于稳定的水平桌面上

请将 Acaia Pearl 智能咖啡秤置放于平稳的水平桌面上



### 3 注册您的 Pearl

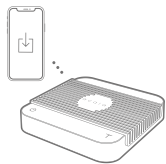
现在注册，这样我们能更好地为您服务。



注册网址：  
[acaia.co/product-registration](https://acaia.co/product-registration)

### 4 下载 Acaia App 软件

用 App 连接您的咖啡秤，接着就来冲煮咖啡吧！



App 列表：  
[acaia.co/apps](https://acaia.co/apps)

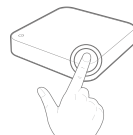
## 快速开箱指南

### 开机/关机



1. 长按电源键开机
2. 双击电源键关机

### 清零



T 短按去皮键清零

### 切换模式



长按电源键切换模式

- 称重模式
- 双显示模式
- 自动清零模式
- 流量感应启动计时模式
- 浓缩咖啡模式
- 进阶萃取模式

\*完整操作方式以及各种模式功能请参阅网站操作手册  
请依据操作手册开启或关闭模式