

acaia

아카이아 시작하기

acaia

완벽한 밸런스를 찾아 떠나는 여행

축하합니다! 여러분은 이제 아카이아 펄 S의 자랑스러운 주인이 되었습니다. 커피 애호가와 전문가들을 위해 설계되었습니다. 커피 추출 시 이 저울을 통해 무게와 시간, 유량을 확인하십시오.

아카이아의 선구적인 정확성, 속도 그리고 고성능과 함께 아카이아의 모든 제품들은 고도의 기술을 제공합니다. 펄 시리즈는 높은 정확성, 빠른 반응성, 푸어오버 커피를 염두에 두고 설계되었습니다. 펄S와 저울 디스플레이에 내장된 추출 가이드를 통해 더 다양한 방법으로 커피 추출을 즐길 수 있습니다.

어플리케이션 다운로드



App Store



Google Play

온라인 검색



@acaiacoffee

도움이 필요하신가요? support@acaia.co 로 연락하십시오.

퀵 스타트 가이드

1 보호 용지 제거

Pearl Model S의 하단에서 보호 용지를 제거하십시오.



2 흔들림이 없는 표면에서 이용

펄 S를 평편하고 안정된 표면에서 사용하십시오.



3 펄 S 등록

제품등록을 하시면 더 빠르고 나은 고객 지원이 가능합니다.

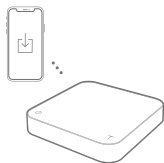


acaia.co/product-registration에서 등록

4 ACAIA 어플리케이션 다운로드

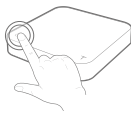
스케일에 연결 후 추출을 시작하세요.

어플리케이션 리스트:
acaia.co/apps



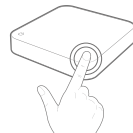
퀵 스타트 가이드

전원 ON/OFF



- ⏻ 을 [누르면] 켜집니다.
- ⏻ 을 [두 번 짧게 탭하면] 전원이 꺼집니다.

영점



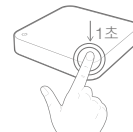
T 을 [짧게 탭 해] 영점을 설정할 수 있습니다.

모드 변경



⏻ 을 [1초간 누르면] 모드가 변경됩니다.

추출가이드



T 을 [1초간 누르면] 추출가이드를 실행합니다.